

PIDC 55.2





5.5 t



ES Elevador electrohidráulico de doble cilindro y sobreestructura con brazos

BR Elevador eletro-hidráulico de cilindro duplo e superestrutura com braços



ES

GRUPO BOMBA HIDRÁULICA CON MOTOR SUMERGIDO EN ACEITE

- Motor sumergido en aceite, protegido de la humedad / condensación en la caja
- Subida y bajada independientemente del peso levantado gracias a la válvula de control del flujo
- Dos válvulas para un alto grado de seguridad

BR

GRUPO BOMBA HIDRÁULICA COM MOTOR IMERSO EM ÓLEO

- Motor imerso em óleo, protegido contra umidade / condensação na caixa
- Subida e descida não dependentes do peso levantado graças à válvula de controle do fluxo
- Duas válvulas para um alto grau de segurança



ES

CILINDROS INVERSOS

- Juntas internas y anillos de guía, bien protegidos de los agentes externos
- Tubo del cilindro y pistón engranajes cromados de fondo (cobertura cromada mín. 30 µm) para la máxima protección de la corrosión y fácil desplazamiento
- Larga duración de la estanqueidad del pistón

BR

CILINDROS REVERSOS

- Juntas internas e anéis de guia bem protegidos contra os agentes externos
- Tubo do cilindro e pistão de engrenagens cromadas a fundo (cobertura cromada mín. 30 µm) para a máxima proteção contra a corrosão e deslizamento facilitado
- Longa duração da vedação do pistão



ES

DISPOSITIVOS DE SINCRONIZACIÓN Y SEGURIDAD

- Sistema sincronización de palancas conectadas
- Sistema de control seguro de la altura con sensor de transmisor de impulsos

BR

DISPOSITIVOS DE SINCRONIZAÇÃO E SEGURANÇA


- Sistema de sincronização de alavancas conectadas
- Sistema de controle seguro da altura com sensor transmissor de pulsos

PIDC 55.2



- ES** — **UNIDAD DE CONTROL DE PULSADORES PROGRAMABLE**
- Bajada de emergencia neumática de serie
 - Altura máx. de elevación y señal de alarma (tope CE) libremente programables, para final de carrera mecánico
 - Indicación de error mediante secuencia de alarmas en caso de anomalía

- BR** — **UNIDADE DE CONTROLE DE BOTÕES PROGRAMÁVEL**
- Descida de emergência pneumática de série
 - Altura máx. de elevação e sinal de alarme (parada CE) livremente programáveis, por fim de curso mecânico
 - Indicação de erro através da sequência de alarmes no caso de mau funcionamento




- ES** — **CAJA DE ACERO**
- Las cajas de acero se entregan con **certificación de impermeabilidad**
 - Premontaje de la unidad hidráulica (a pedido)

- BR** — **CAIXA DE AÇO**
- As caixas de aço são entregues com **certificado de impermeabilidade**
 - Pré-montagem da unidade hidráulica (a pedido)



- ES** — **SOBREESTRUTURA**
- Brazos telescópicos de tres fases (dos extensiones) gris RAL 7016
 - Sistema interno de bloqueo del brazo
 - Altura mínima topes de 135 mm
 - Amplia elección de topes opcionales

- BR** — **SUPERESTRUTURA**
- Braços telescópicos de três estágios (duas saídas) cinza RAL 7016
 - Sistema interno de bloqueio do braço
 - Altura mínima dos tampões 135 mm
 - Ampla escolha de tampões opcionais



ES → •1 Aceite hidráulico 17 ltr •2 Set de cables 10 m. •3 Set de extensiones topes 50 mm (4 piezas) •4 Set de extensiones topes 100 mm (4 piezas)

BR → •1 Óleo hidráulico 17 l •2 Jogo de cabos 10 m •3 Jogo de extensões para tampões 50 mm (4 unidades) •4 Jogo de extensões para tampões 100 mm (4 unidades)

ES → **Datos Técnicos** BR → **Dados Técnicos**

Capacidad de elevación	Capacidade de elevação	5500 kg
Longitud carrera	Comprimento de curso	1.860 mm
Altura de trabajo	Altura de trabalho	1.995 mm - 2055 mm
Diámetro de los cilindros	Diâmetro dos cilindros	2 x 213 mm
Tiempo de subida/bajada	Tempo de subida / descida	~ 45 sec.
Profundidad del cimiento	Profundidade da fundação	2.625 mm
Unidad bomba	Unidade bomba	3,0 kW
Aceite hidráulico	Óleo hidráulico	17 l
Tensión de alimentación	Tensão de alimentação	230-400V / 3Ph + N + PE / 50Hz / 16A

PIDC 55.2

